


Smart+ 锐具™

400-050-9050

折叠移动桌



[www.nuair.cn](http://www.nuair.cn)

中文	1
英文	10

# 目录

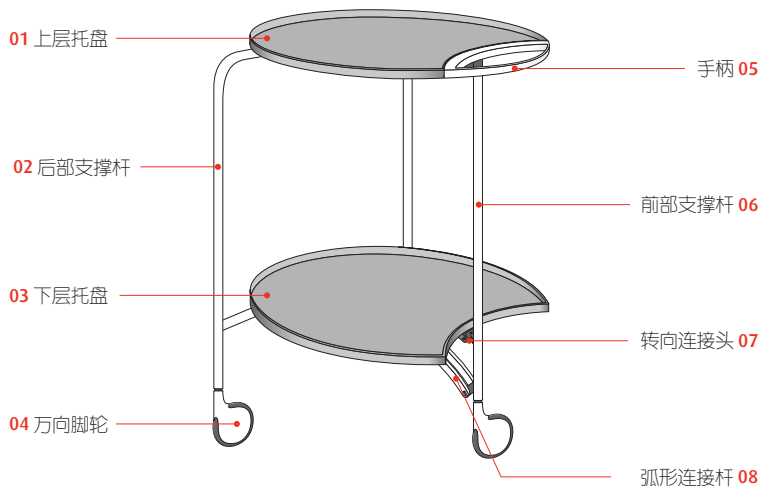
概述 .....	2
注意事项 .....	3
打开桌板 .....	4
收起桌板 .....	6
清洗和维护 .....	8
技术参数 .....	8
保修 .....	9

## 折叠移动桌

精巧灵动的工业设计，为现代厨房量身定制

请小心保存，以备日后参考！


## 概述



## 注意事项

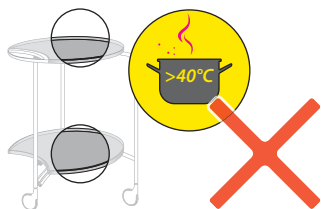
### 重要提示

- 使用产品前请认真阅读本手册。  
违反手册说明的误操作方式可能导致对产品的损坏和对使用者或他人的伤害。



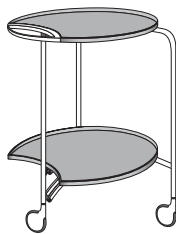
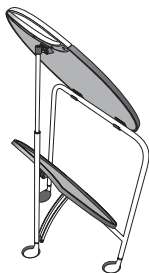
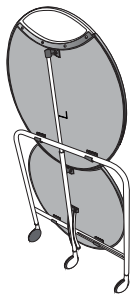
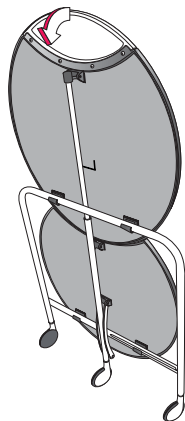
### 警告

- 本产品只宜在室内平地上使用
- 本产品托盘表面忌直接接触热度高于 40°C 的物体



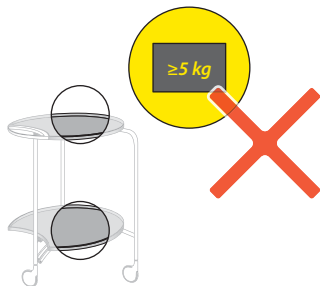
## 打开桌板

确认后部支撑杆 (02) 两轮着地，一手扶住上层托盘 (01)，另一手握住手柄 (05) 如图中箭头所示方向旋转，即可将桌板打开。



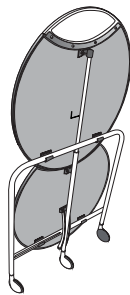
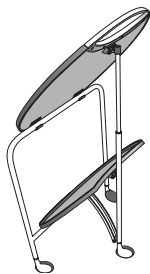
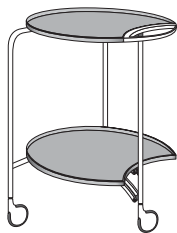
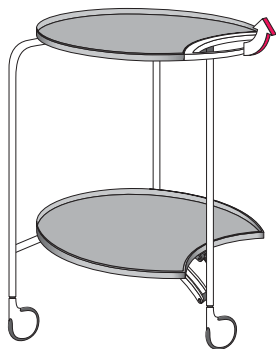
## 警告

- 本产品上下各层最大承重均不得超过 5 公斤
- 本产品使用时，在托盘表面放置重物时需摆放平衡，以防翻倒



## 收起桌板

以后部支撑杆(02)两轮着地，一手扶住上层托盘(01)，另一手握住手柄(05)如图中箭头所示方向旋转，当听到“咯嗒”声且上下两层托盘贴平时，即表示已将桌板收起。



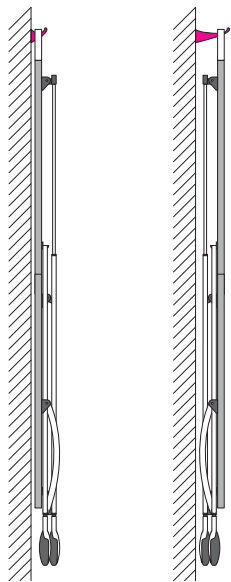


## 注意

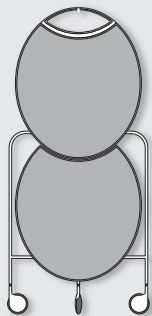
- 折叠后的产品在悬挂时，所需的挂钩长度因悬挂的方向而异

## 提示

- 本产品折叠后可通过手柄 (05) 处悬挂于墙上，以节省空间




将本产品正面朝外的悬挂方式，  
对墙面起到装饰的效果



## 清洗和维护

- 前部支撑杆 (06) 内侧伸缩杆油槽内可加油润滑，加油时车应展开固定住，量少许
- 清洗推车时，伸缩杆油槽内不能沾水



## 保修

保修期从购买之日起开始计算，适用最终用户所在国家的法定保修期限。根据制造商的意愿，保修范围包括修理、更换和削减价格。

该保修仅适用于购买者本人。当产品发生故障时，请立即通知特定经销商，否则保修无效。如果经销商无法解决问题，他会将产品连同详细的故障说明、正式购买凭证和购买日期返厂。若产品非该制造商提供，则制造商不承担赔偿责任。

下列情况下不予保修：

- 产品被私自改动
- 故障发生 14 天内，未向经销商提供完整的购买证明
- 由于使用者的错误操作或维修、使用者本人的过失或未按照说明书操作等情况产生的故障
- 产品由非指定人员维修
- 由于意外导致的故障
- 序列号已被损毁

由于正常使用（磨损）造成的损坏或变更不在该保修范围内。制造商针对保修要求采取的任何维修措施均不延长保修期限。

## 技术参数

材质	铝合金、工程塑料
展开净尺寸	600 X 550 X 750 mm
折叠后尺寸	1230 X 550 X 65 mm
外包装尺寸	1300 X 600 X 80 mm
毛重	6.0 kg
净重	4.5 kg



总代理商：北京新空气有限责任公司  
地址：北京东直门北大街清水苑小区  
邮编：100028  
热线电话：**400-050-9050**  
网址：**[www.nuair.cn](http://www.nuair.cn)**  
邮箱：[services@nuair.cn](mailto:services@nuair.cn)